



УПРАВЛЕНИЕ ФЕДЕРАЛЬНОЙ СЛУЖБЫ  
ГОСУДАРСТВЕННОЙ СТАТИСТИКИ  
ПО РЕСПУБЛИКЕ КРЫМ И Г. СЕВАСТОПОЛЮ

# Оперативные данные по рыболовству и рыбоводству в Республике Крым



январь – июнь 2022 года



УПРАВЛЕНИЕ ФЕДЕРАЛЬНОЙ СЛУЖБЫ  
ГОСУДАРСТВЕННОЙ СТАТИСТИКИ  
ПО РЕСПУБЛИКЕ КРЫМ  
И Г. СЕВАСТОПОЛЮ

# Оперативные данные по промышленному производству в Республике Крым

Крымстат

январь – июнь 2022 года

- 01 Оборот организаций по рыболовству и рыбоводству
- 02 Оборот организаций по рыболовству и рыбоводству по регионам Южного федерального округа
- 03 Производство продукции рыболовства



# ОБОРОТ ОРГАНИЗАЦИЙ ПО РЫБОЛОВСТВУ И РЫБОВОДСТВУ

 **88.7** млн руб

Январь-июнь 2022 года

 **152.5%**

Январь-июнь 2021 к январю-июню 2020

 **90.0%**

Январь-июнь 2022 к январю-июню 2021



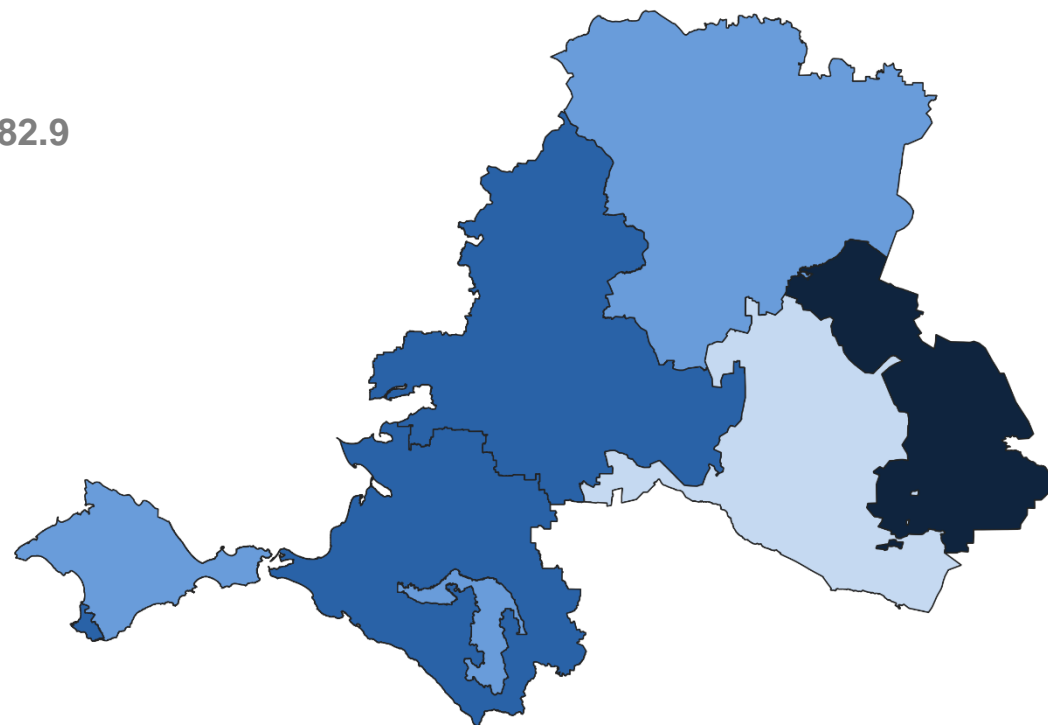
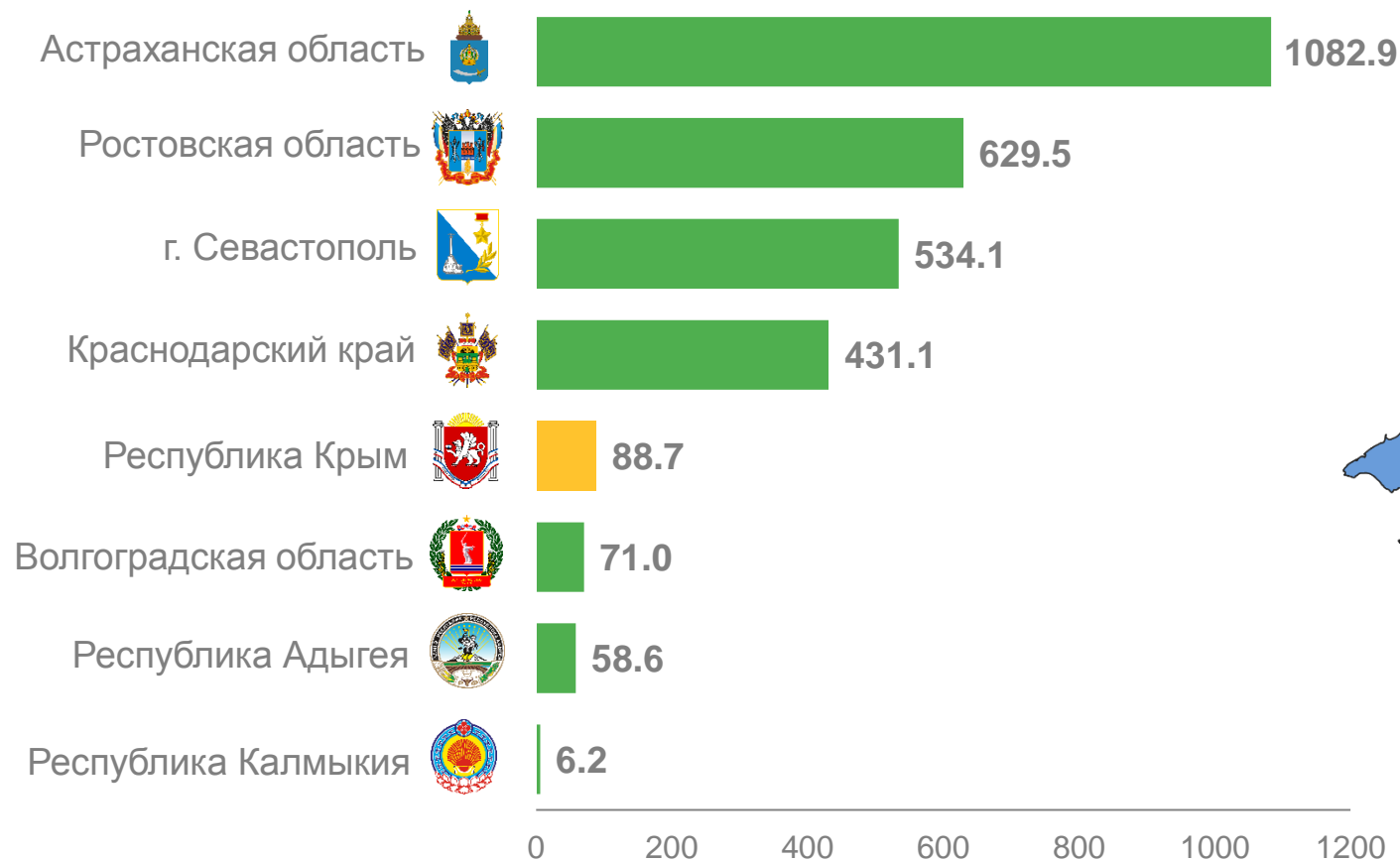
 период с начала отчетного года в % к соответствующему периоду с начала прошлого года



# ОБОРОТ ОРГАНИЗАЦИЙ ПО РЫБОЛОВСТВУ И РЫБОВОДСТВУ ПО РЕГИОНАМ ЮЖНОГО ФЕДЕРАЛЬНОГО ОКРУГА

январь-июнь 2022 года, млн руб

## Значения по регионам ЮФО

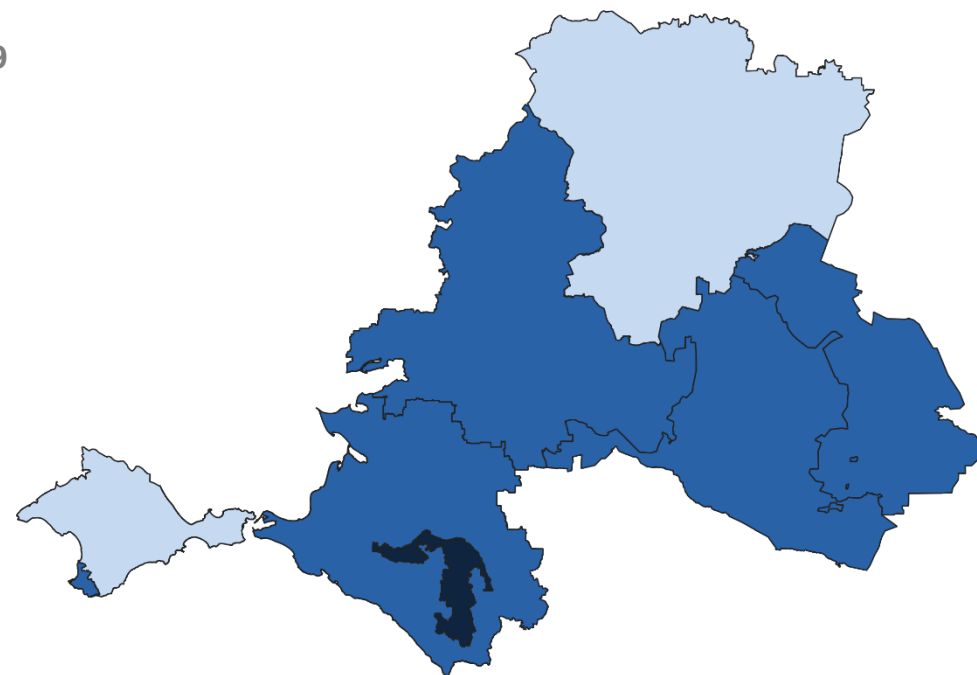




# ОБОРОТ ОРГАНИЗАЦИЙ ПО РЫБОЛОВСТВУ И РЫБОВОДСТВУ ПО РЕГИОНАМ ЮЖНОГО ФЕДЕРАЛЬНОГО ОКРУГА

январь-июнь 2022 к январю-июню 2021, в %

## Значения по регионам ЮФО



● от 0 до 99
 ● от 100 до 199
 ● от 200 и выше





# ПРОИЗВОДСТВО ПРОДУКЦИИ РЫБОЛОВСТВА

## Рыба морская свежая или охлажденная



**2 364.5** тонн

Январь-июнь 2022 года



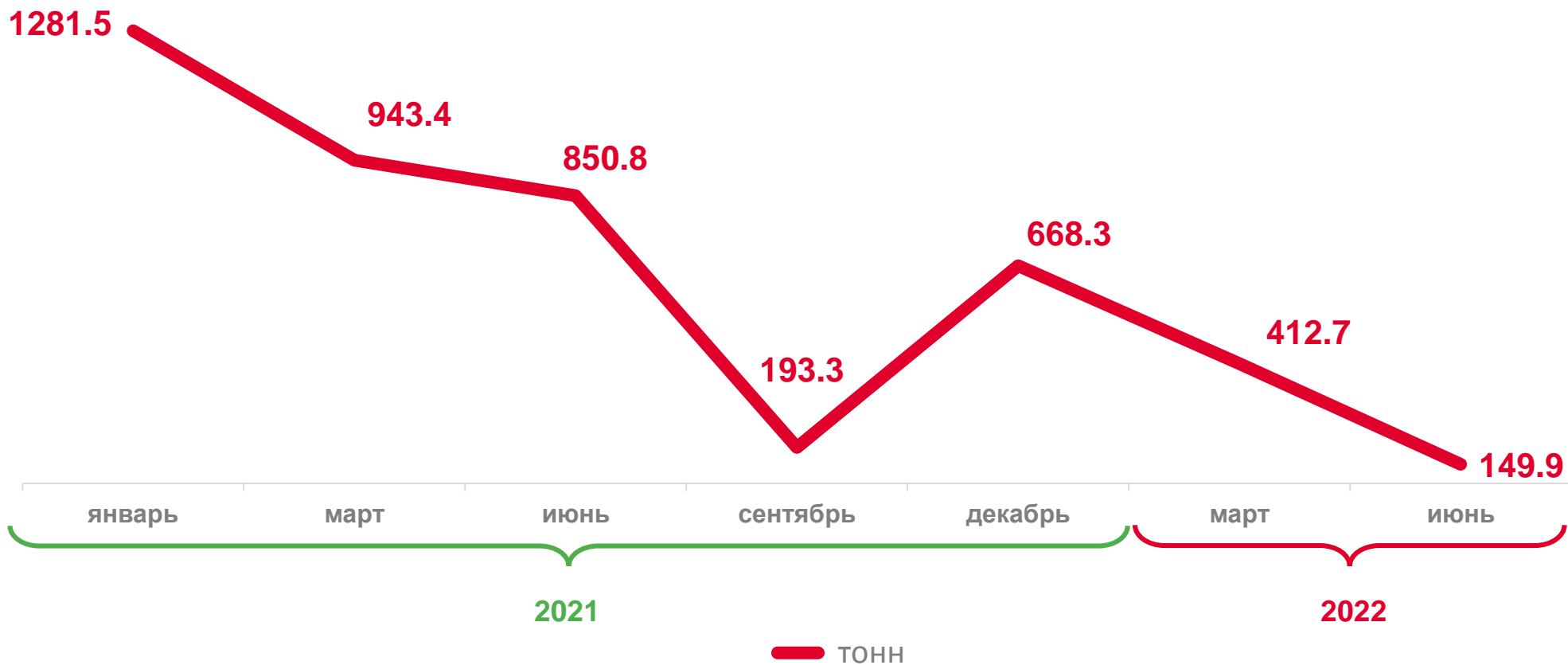
**150.3%**

Январь-июнь 2021 к январю-июню 2020



**52.7%**

Январь-июнь 2022 к январю-июню 2021



# ПРОИЗВОДСТВО ПРОДУКЦИИ РЫБОЛОВСТВА

Моллюски и прочие водные беспозвоночные живые, свежие или охлажденные

 **499.2** тонн

Январь-июнь 2022 года

 **102.5%**

Январь-июнь 2021 к январю-июню 2020

 **106.3%**

Январь-июнь 2022 к январю-июню 2021

